

# CATÁLOGO DE MAQUINARIA

PROMOVIDO POR:



HONDURAS | EDICIÓN JUNIO 2026

# ÍNDICE

- 01 **PRENSA CONTINUA-** IMABE IBERICA H-40/800
- 02 **MÁQUINA TRITURADORA-** UNTHA R-60 (1)
- 03 **MÁQUINA TRITURADORA-** UNTHA R-60 (2)
- 04 **MÁQUINA TRITURADORA-** UNTHA R-60 (3)
- 05 **MÁQUINA TRITURADORA-** UNTHA R-40
- 06 **SECADERO** - REGALOR S.A.
- 07 **SISTEMA DE CÁMARA DE COMBUSTIÓN**
- 08 **MÁQUINA TRITURADORA Y EXPRIMIDORA**
- 09 **MÁQUINA TRITURADORA** -PASSAT HG72429


The image shows a close-up of industrial machinery, likely a valve or part of a pump system, in a factory environment. The machinery is dark and metallic, with various pipes, bolts, and a handwheel visible. The background is slightly blurred, showing more industrial equipment and a bright, possibly outdoor or well-lit indoor area. The image is overlaid with green geometric shapes: a large green triangle on the left and right sides, and two horizontal green bars. The text 'MAQUINARIA' is written in white, bold, uppercase letters on the upper green bar, and 'ZONA NORTE' is written in white, bold, uppercase letters on the lower green bar.

**MAQUINARIA**

**ZONA NORTE**

# PRENSA CONTINUA

## PRENSA IMABE IBERICA H-40/800



**MARCA: IMABE IBERICA**  
**MODELO: H 40/800**  
**POTENCIA: 40.5 KW**

- ▶ Dimensión de la bala 1000x800xlong.var
- ▶ Potencia instala bombas auxiliares 5,5 kw
- ▶ Fuerza máxima de prensado 50.150 kg
- ▶ Dimensiones boca de carga 1100x900 mm
- ▶ Dimensiones de la banda de alimentación: largo 6,800 mm x ancho de 1000 mm;
- ▶ Presión máxima de taraje 230 kg/cm
- ▶ Presión de trabajo 190 kg/cm;
- ▶ Producción aprox. Por hora 6,000 a 8,000 kg
- ▶ Atado automático y cizalla corta-alambres hidráulicos cantidad de alambres 4
- ▶ Dimensiones de la maquina 7.800 mm.long x 1.740 mm. Ancho x 2.760 mm. Alto, capacidad deposito hidráulico 1 200



+504 8742-0569



Email: [ventas@ith-hn.com](mailto:ventas@ith-hn.com)





PRENSA CONTINUA IMABE IBERICA H-40/800

# MÁQUINA TRITURADORA



MARCA: UNTHA  
MODELO: R-S-60 4-S  
TITLE: SHEDDER

- ▶ Potencia: 40.5 kw
- ▶ Capacidad - 30 ton/hora
- ▶ Serie RS604839
- ▶ Tensión eléctrica - Fija
- ▶ Año -2011
- ▶ SHREWERS60-1440-66
- ▶ TIPO RS60 - 4 - S
- ▶ voltaje 400 v/50hz
- ▶ Control SIEMEN
- ▶ SIMATIC S7-200, CPU224
- ▶ Número de ejes: 4
- ▶ Criba Ø : 15 -100 mm

+504 8742-0569

Email: [ventas@ith-hn.com](mailto:ventas@ith-hn.com)


2





MAQUINA TRITURADORA UNTHA R-60

# MÁQUINA TRITURADORA RS 60



MARCA: UNTHA  
MODELO: R-S-60 4-S  
TITLE: SHEDDER

- ▶ Capacidad - 30 ton/hora
- ▶ Potencia (KW) - 66
- ▶ Serie: RS603214
- ▶ Tensión eléctrica - Fija
- ▶ SHREWERS60-1440-66
- ▶ TIPO RS60 - 4 - S
- ▶ voltaje 400 v/50hz
- ▶ Control SIEMEN
- ▶ SIMATIC S7-200, CPU224
- ▶ Criba Ø : 15 -100 mm

+504 8742-0569

Email: [ventas@ith-hn.com](mailto:ventas@ith-hn.com)


3





MAQUINA TRITURADORA UNTHA R-60

# MÁQUINA TRITURADORA



MARCA: UNTHA  
MODELO: R-S-60 4-S  
TITLE: SHEDDER

- ▶ Potencia: 40.5 kw
- ▶ Capacidad - 30 ton/hora
- ▶ Serie: RS603215
- ▶ Tensión eléctrica - Fija Año -2012
- ▶ SHREWERS60-1440-66
- ▶ TIPO RS60 - 4 - S
- ▶ voltaje 400 v/50hz
- ▶ control SIEMEN
- ▶ SIMATIC S7-200, CPU224
- ▶ Criba Ø : 15 -100 mm

+504 8742-0569

Email: [ventas@ith-hn.com](mailto:ventas@ith-hn.com)




# MÁQUINA TRITURADORA

## CÓDIGO DE REFERENCIA #343



MARCA: UNTHA  
MODELO: RS-40-4-S  
AÑO: 2011

- ▶ Serie: RS433800
- ▶ País de origen: Austria
- ▶ Abertura del mecanismo cortador: 960x700
- ▶ Potencia (KW): 2 x 22 30/37/44
- ▶ Tensión eléctrica de velocidad es fija
- ▶ Número de ejes: 4
- ▶ Criba Ø : 15 -40 mm



+504 8742-0569

Email: [ventas@ith-hn.com](mailto:ventas@ith-hn.com)

TRITURADORA UNTHA R-40



# SECADERO

CÓDIGO DE REFERENCIA #347



MARCA: UNTHA  
MARCA: RECALOR, S. A.  
AÑO: 2010  
CAPACIDAD: 22 TONELADAS

- ▶ Caudal de estopa entrada caldera 22.816 kg/h (con 37% humedad).
- ▶ Temperatura gases entrada secadero min. 200 °C
- ▶ Temperatura gases salida secadero aprox. 80 °C
- ▶ Temperatura final estopa aprox. 55°C
- ▶ Consumo de energía térmica aprox. 2.720,000. Kcal/h = 3.162kw
- ▶ Consumo de energía eléctrica aprox 88 Kw

+504 8742-0569

Email: [ventas@ith-hn.com](mailto:ventas@ith-hn.com)




SECADERO



# SISTEMA DE CÁMARA DE COMBUSTIÓN

## CÓDIGO DE REFERENCIA #342



MARCA: L. SOLÉ  
POTENCIA: 2,000 KW

- ▶ Combustible biomasa limpia de impurezas
- ▶ Caudal de combustible: 1050 kg/h
- ▶ Punto de reblandecimiento de cenizas 1000 °C

Tel: 2237-4000 (10301)

9792-6510



Email: [aeventualeshn@lafise.com](mailto:aeventualeshn@lafise.com)




Ubicación:

7



# MÁQUINA TRITURADORA Y EXPRIMIDORA

## CÓDIGO DE REFERENCIA #342



MARCA: L. SOLÉ  
POTENCIA: 2,000 KW

- ▶ Marca: Single Barrel Press
- ▶ Modelo - SZTECH SE/SSP 50
- ▶ Motor - 50HP/440/60HZ
- ▶ Capacidad - 12 Mt/HR whole EFB Fibre from mill or 6.8MT/ hr EFB from break cutter press
- ▶ Reductor SEW o equivalente
- ▶ Fibre Production: pieces of 2-4" length with
- ▶ Humidity of approx 45-50%
- ▶ Año - 2013
- ▶ Origen: Malasya



+504 8742-0569


Email: [ventas@ith-hn.com](mailto:ventas@ith-hn.com)

TRITURADORA UNTHA R-40



# MÁQUINA TRITURADORA Y EXPRIMIDORA

## CÓDIGO DE REFERENCIA #346



**MARCA: PASSAT HG 72429**  
**MODELO: SHEDDER LINE Q1269-004**

- ▶ Capacidad 7.5T/h (peak)
- ▶ Bale Seze WXH, max 1200x1400mmx800-1400mm
- ▶ Bale Size o x h, max , 0 1400mm x 1000-1200 mm
- ▶ Tod Drum: 15.0 kw
- ▶ Mld Drum:15.0 kw
- ▶ Botton Drum: 7.5 kw
- ▶ Conveyor: 2.0 .37kw
- ▶ Total power Consumption: 45kw

+504 8742-0569

Email: [ventas@ith-hn.com](mailto:ventas@ith-hn.com)

